

CARACTÉRISTIQUES

- Four robuste.
- En inox.
- Fenêtre double anticalorique.
- Commande digitale.
- Humidification et temps d'application réglable.
- Pied, hotte aspirante et étuve disponible séparément.
- Jusqu'à 20 programmes avec 5 phases de cuisson.
- Ora automatique.
- Porte avec illumination intégrée.

FEATURES

- Robust oven.
- In stainless steel.
- Double heat-protecting window.
- Digital control panel.
- Steam injection and effectuation time adjustable.
- Support, extraction hood and proofer available separately.
- Up to 20 programs with 5 baking stages.
- Automatic damp key.
- Door with integrated lighting.

EIGENSCHAPPEN

- Robuste oven.
- In RVS.
- Dubbele warmtewerende ruit.
- Digitale bediening.
- Stoom en inwerktijd instelbaar.
- Onderstel, afzuigkap en rijskast apart verkrijgbaar.
- Tot 20 programma's met elk 5 bakfases.
- Automatische dampseutel.
- Deur met ingewerkte verlichting.



**2 YEARS
WARRANTY**



Ouverture oura programmable.
Programmable damp key.
Programmeerbare dampseutel.

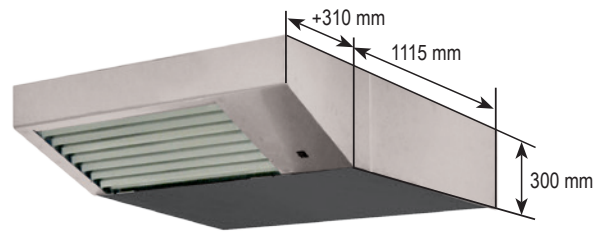
Hotte aspirante disponible séparément.
Extraction hood available separately.
Afzuigkap apart verkrijgbaar.

Commande digitale. Jusqu'à 20 programmes disponibles.
Digital control panel.
Up to 20 programs available.
Digitale bediening.
Tot 20 programma's beschikbaar.

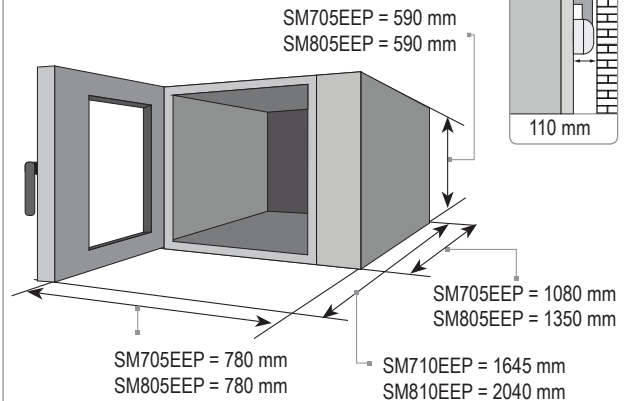
Commande digitale de la température et de l'humidité.
Digital control of temperature and humidity.
Digitale sturing temperatuur en vochtijd.

Étuve disponible séparément.
Proofer available separately.
Rijkskast apart verkrijgbaar.

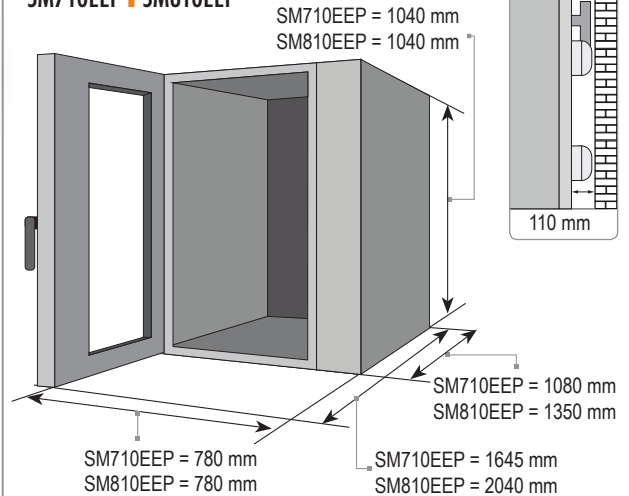
Équipé avec roulettes pourvues de frein.
Mounted on castors with locking system.
Uitgerust met zwenkwielen met rem.



SM705EEP | SM805EEP



SM710EEP | SM810EEP



SM-705EEP | SM-710EEP | SM-805EEP | SM-810EEP

ÉTUVE PROOFER RIJSKAST	SM-716F	SM-716FB
PUISSANCE POWER VERMOGEN	900 W	900 W
DIMENSIONS DIMENSIONS AFMETINGEN		
largeur - width - breedte	780 mm	780 mm
profondeur - depth - diepte	1070 mm	1400 mm
hauteur - height - hoogte	1055 mm	1055 mm
PLAQUES TRAYS BAKPLATEN	16 x 40/60	8 x 40/80
VOLTAGE VOLTAGE SPANNING	220V 1Ph 50Hz	220V 1Ph 50Hz

MODEL	SM-705EEP	SM-710EEP	SM-805EEP	SM-810EEP
PUISSANCE POWER VERMOGEN	9 kW	18 kW	10 kW	19,5 kW
POIDS NET AVEC PIED NET WEIGHT WITH SUPPORT NETTOGEWICHT MET ONDERSTEL	136 kg	220 kg	160 kg	300 kg
PLAQUES TRAYS BAKPLATEN	5 x 40/60	10 x 40/60	5 x 40/80	10 x 40/80
DISTANCE ENTRE LES GLISSIÈRES DISTANCE BETWEEN THE TRAY GUIDES AFSTAND TUSSEN DE LEGGERS	90 mm	90 mm	90 mm	90 mm
VOLTAGE VOLTAGE SPANNING	220 - 380V 3Ph 50Hz			
OPTION HOTTE ET SOCLE OPTION SUPPORT AND EXTRACTION HOOD OPTIE ONDERSTEL EN DAMPKAP	✓	✓	✓	✓