

**CARACTÉRISTIQUES**

- Four robuste.
- En inox.
- Fenêtre double anticalorique.
- Commande digitale.
- Buée et temps d'application réglable.
- Pied et hotte aspirante disponible séparément.
- Ours manuel.
- Commande digitale de la température et du temps de cuisson.
- Porte avec illumination intégrée.

**FEATURES**

- Robust oven.
- In stainless steel.
- Double heat-protecting window.
- Digital control panel.
- Steam injection and application time adjustable.
- Support and extraction hood available separately.
- Manual damp key.
- Digital control of temperature and baking time.
- Door with integrated lighting.

**EIGENSCHAPPEN**

- Robuste oven.
- In RVS.
- Dubbele warmtewerende ruit.
- Digitale bediening.
- Stoom en inwerktijd instelbaar.
- Onderstel en afzuigkap apart verkrijgbaar.
- Manuele dampseutel.
- Digitale instelling van temperatuur en baktijd.
- Deur met ingewerkte verlichting.





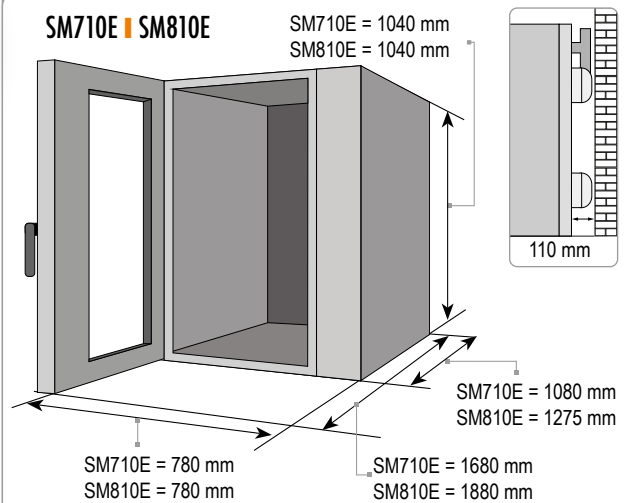
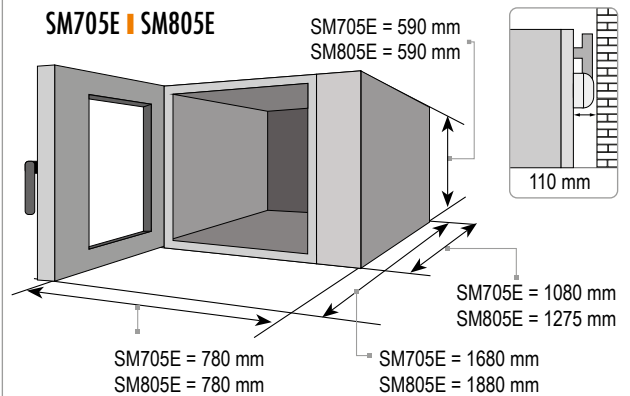
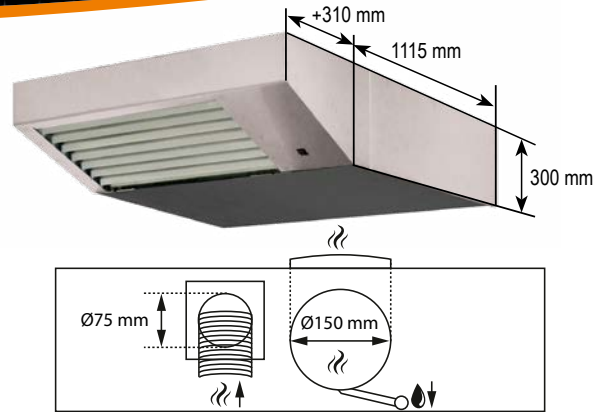
Hotte aspirante disponible séparément.  
Extraction hood available separately.  
Afzuigkap apart verkrijgbaar.

Ouverture oura manuelle.  
Manuel damp key.  
Manuele dampsteutel.

Commande digitale.  
Digital control panel.  
Digitale bediening.

Option socle.  
Option support.  
Optie onderstel.

Équipé avec roulettes pourvues de frein.  
Mounted on castors with locking system.  
Uitgerust met zwenkwielen met rem.



MODEL	SM-705E	SM-710E	SM-805E	SM-810E
PUISSANCE   POWER   VERMOGEN	9 kW	18 kW	10 kW	19,5 kW
POIDS NET AVEC PIED   NET WEIGHT WITH SUPPORT   NETTOGEWICHT MET ONDERSTEL	136 kg	220 kg	160 kg	300 kg
PLAQUES   TRAYS   BAKPLATEN	5 x 40/60	10 x 40/60	5 x 40/80	10 x 40/80
DISTANCE ENTRE LES GLISSIÈRES   DISTANCE BETWEEN THE TRAY GUIDES   AFSTAND TUSSEN DE LEGGERS	90 mm	90 mm	90 mm	90 mm
VOLTAGE   VOLTAGE   SPANNING	3Ph x 230/400V 50Hz			
OPTION HOTTE ET SOCLE   OPTION SUPPORT AND EXTRACTION HOOD   OPTIE ONDERSTEL EN DAMPKAP	✓	✓	✓	✓